

Client _____

Comm. _____

Semaine de livraison [min. 4 sem.] _____

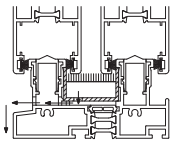
E-Mail: _____

Lieu/Date _____

Nombre d'annexes (plan/schéma): _____

Signature _____

Détails



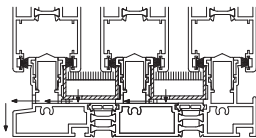
Extérieur


 Type 2L


Extérieur


 Type 2R

Extérieur


 Type 2L+2R; Ouvrant en premier: gauche droite


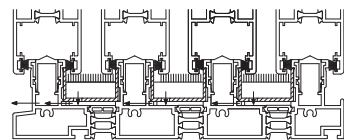
Extérieur


 Type 3L

Extérieur


 Type 3R

Extérieur


 Type 3L+3R; Ouvrant en premier: gauche droite


Extérieur


 Type 4L

Extérieur

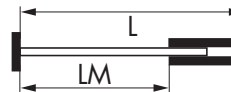
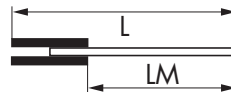

 Type 4R

Extérieur


 Type 4L+4R; Ouvrant en premier: gauche droite

Rallonge de rail

 mur extérieur

 mur intérieur

 mur extérieur

 mur intérieur

 ou 1-voie

dimens. intér. LM(mm) _____

long. totale L(mm) _____

Panneau coulissant

largeur(mm) _____

hauteur(mm) _____ hauteur de la traverse(mm) _____

Hauteur de verrouillage à partir du guid. au sol standard: 1100mm autres: min.400(mm) _____

Profilé d'alumin. intérieur anodisé nat. RAL 9010 autre couleur _____

 extérieur anodisé nat. RAL 9010 autre couleur _____

Vitrage avec sans verre isolant – 24mm préparé pour(mm) _____

Élément Intérieur découp. p. cylindre rond 22mm découp. p. cylindre profilé 17mm

 Standard: poignée fenêtre 180° unicum. av. poignée de cuvette poignée fenêtre intér./extér.

Élément Extérieur découp. p. cylindre rond 22mm découp. p. cylindre profilé 17mm

 Standard: poignée de cuvette unicum. poignée fenêtre 180° poignée fenêtre intér./extér.

Ferrements intérieur noir blanc gris

 extérieur noir blanc gris

EPDM/TPV intérieur noir blanc gris

 Joint extérieur noir blanc gris sans silicone

Remarques _____

